



# 环境影响评价信息公示平台

Environmental Impact Assessment Information Publicity Platform

## 用户自主公示系统操作说明

1. 打开网址 <http://www.js-eia.cn/>

2. 点击右上角“登录/注册”，使用**微信扫码登录**



环境影响评价信息公示平台

Environmental Impact Assessment Information Publicity Platform

登录/注册

微信扫一扫，快速登录



打开微信，扫码上方

二维码，直接登录平

台



3. 出现相应的环评信息公示平台公众号，需**关注**后再重复步骤 1，**扫码登录**。用户所上传公示后通知后台审核，审核结果即时通知到用户。



本平台登录功能仅对微信公众号关注用户开放

如需使用平台功能请先扫描下方二维码关注“环境影响评价信息公示平台”



关注微信公众号即刻开启自主公示发布、报告定位检索、专业解答等优质服务

#### 4.出现相应登录成功后进入个人主页。



#### 5.点击页面左侧栏“环评公示”后点击“创建项目”。



## 6.创建您将要公示的项目，完善项目信息。（注：项目名称应填写为“建设单位名称+项目名称”）

环评项目 - 创建项目

完善基本信息 地图标注

项目名称

建设单位名称

请选择报告类别

请选择行业分类

全部 全部

上一步 下一步

说明：

- 在创建项目时请仔细核对信息，一旦项目中有公示审核通过时，该项目将无法删除或修改。
- 为了能快速查找到您创建的项目，请确保地图定位准确，您可以选择快速定位减少搜索时间。
- 当您定位的位置已被标注其他项目时，您的项目将无法创建，此时您可以略微的偏移定位点。
- 具体步骤详见：[用户自主公示系统操作说明](#)

## 7. “地图标注”定位项目所在位置，输入地点名称，选择备选条目，点击地图上相应位置插入坐标（若没有自动弹出备选条目，可对搜索文字进行适当删减）。

环评项目 - 创建项目

完善基本信息 地图标注

地址检索

快速定位区域

经纬度查询

位置 纬度 经度

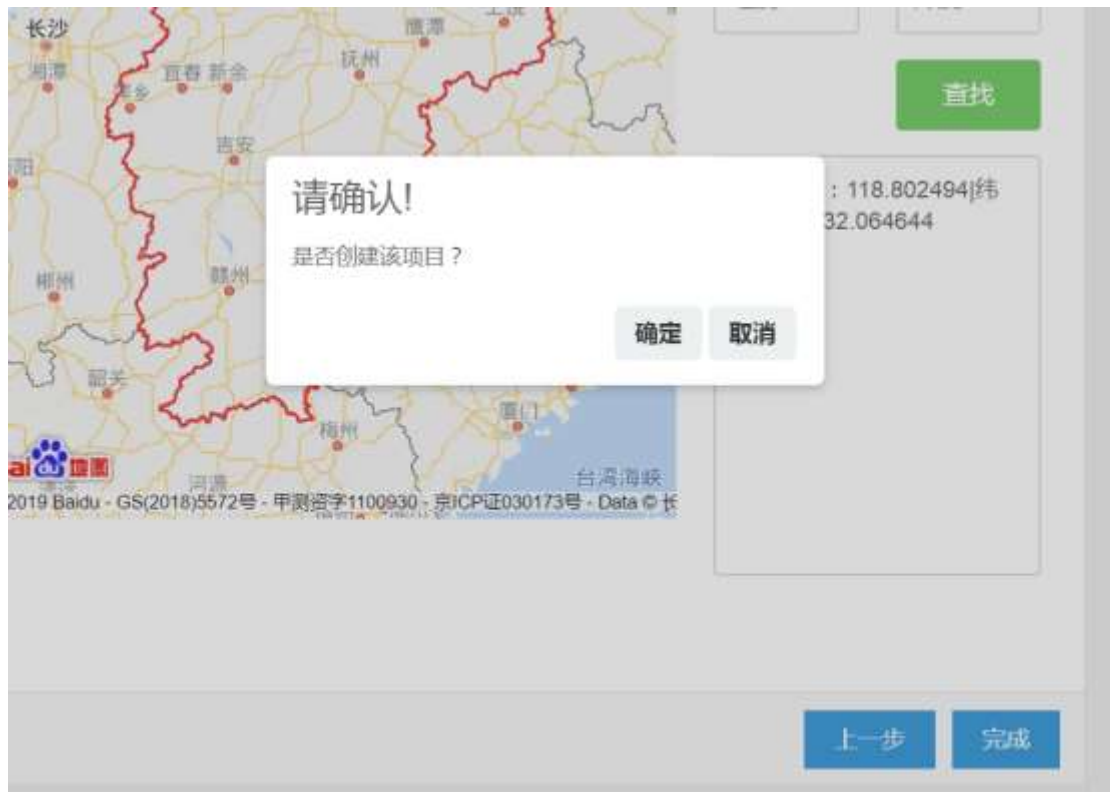
查找

项目备注(可选)

说明：

- 在创建项目时请仔细核对信息，一旦项目中有公示审核通过时，该项目将无法删除或修改。
- 为了能快速查找到您创建的项目，请确保地图定位准确，您可以选择快速定位减少搜索时间。
- 当您定位的位置已被标注其他项目时，您的项目将无法创建，此时您可以略微的偏移定位点。
- 具体步骤详见：[用户自主公示系统操作说明](#)

## 8. 点击“完成”，确定创建项目。



## 9. 根据说明内容，选择您需要进行的公示类型，下载对应的公示说明模板。

The screenshot shows a table titled "公示公告发布" (Public Notice Issuance). The table has five columns: "公示类型" (Notice Type), "说明" (Description), "当前状态" (Current Status), "公示截止日期" (Notice End Date), and "操作" (Action). The "操作" column contains three buttons: "发布" (Publish), "预览" (Preview), and "下载模板" (Download Template). The "下载模板" buttons are highlighted with a red dashed box.

公示类型	说明	当前状态	公示截止日期	操作
环评公示	(第一次公示)：环评报告编制完成后进行公示，公示期间，需附文件《公众意见表》。	未发布	-	发布 预览 下载模板
公示公示	(第二次公示)：环评报告征求意见稿完成，再进行公众参与公示，公示期10个工作日，需附文件《公众意见表》、《环境影响评价报告书（征求意见稿）》。	未发布	-	发布 预览 下载模板
全本公示	项目落地或审批前进行公示，公示期5个工作日，需附文件《环境影响评价报告书（报批稿）》。	未发布	-	发布 预览 下载模板
验收公示	项目竣工验收完成后进行公示，公示期为20个工作日，需附文件《竣工环境保护验收监测报告》、《竣工环境保护验收意见》。	未发布	-	发布 预览 下载模板

## 10.按照公示说明模板内容填写项目信息（填写内容时，请勿修改文字、段落格式）。

<p><b>一、建设项目名称及概要</b></p> <p>项目名称：_____</p> <p>建设地点：_____</p> <p>建设内容：（400 字左右，说明建设性质、现有工程及其环境保护等情况。）</p> <p><b>二、建设单位基本信息</b></p> <p>建设单位名称：_____</p> <p>单位地址：_____</p> <p>联系人：_____</p> <p>电话：_____</p> <p>邮箱：_____</p> <p><b>三、环评单位基本信息</b></p> <p>环评单位名称：_____</p> <p>单位地址：_____</p> <p>联系人：_____</p> <p>电话：_____</p> <p>邮箱：_____</p> <p><b>四、公众意见表的网络链接</b></p> <p><a href="http://www.js-eia.cn/">http://www.js-eia.cn/</a></p> <p><b>五、征求公众意见的主要事项</b></p>	<p>本次征求公众意见的范围是建设项目影响范围内关注本项目建设的公众，征求公众意见的主要事项是与本项目环境影响评价有关的建议和意见。</p> <p><b>六、公众提出意见的主要方式</b></p> <p>您可以采用下列任何一种方式将您的意见反馈给我们：</p> <ol style="list-style-type: none"> <li>拨打电话。</li> <li>以信函、传真、电子邮件方式。</li> <li>填写公众参与调查表。</li> </ol> <p><b>七、公众提出意见的起止时间</b></p> <p>公示期间，自____年____月____日起至____年____月____日建设有争议、疑问或建设的公众可以联系建设单位、环评单位、主管部门提出意见和建议。</p> <p style="text-align: right;">_____公司 ____年____月____日</p> <p>附件： 《建设项目环境影响评价公众意见表》 (请随表文件同时进行上传！)</p>
---	--

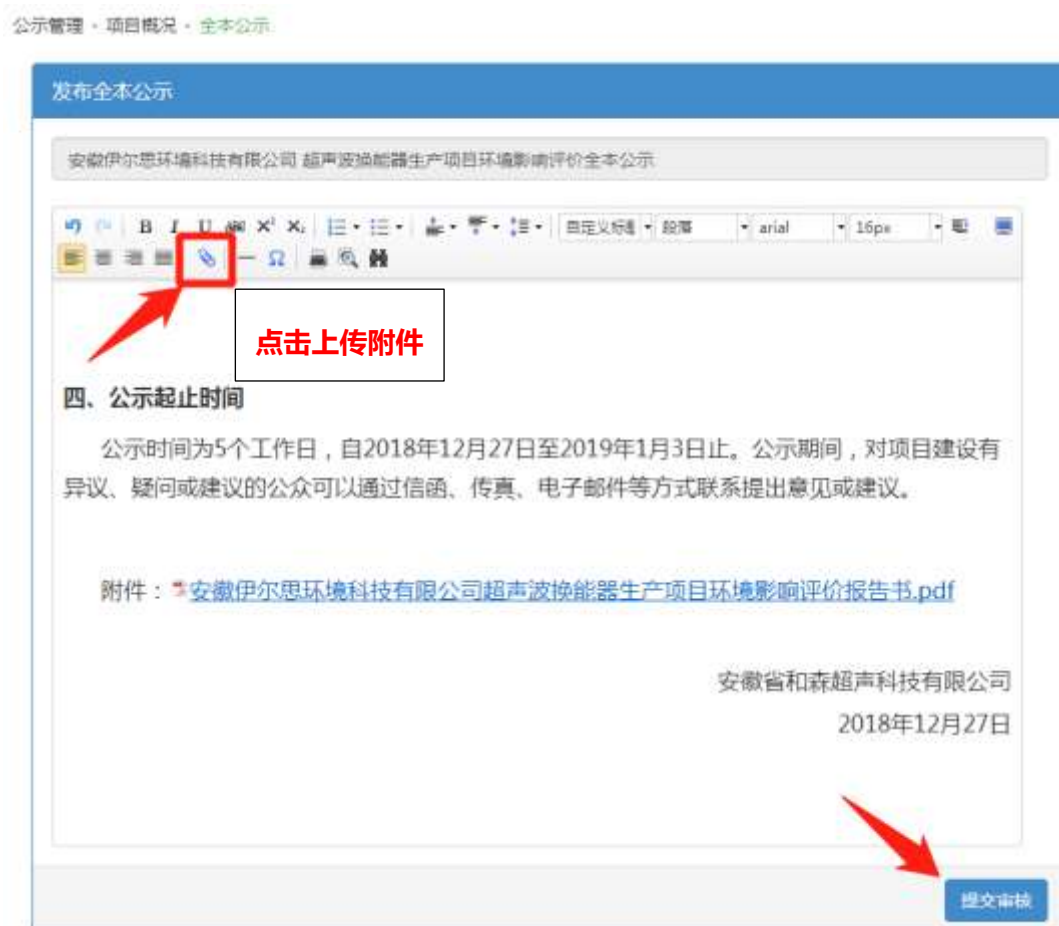
## 11.文件名称为“建设单位名称+项目名称+报告类型”

	安徽伊尔思环境科技有限公司 超声波换能器生产项目 环境影响评价报告书
	安徽伊尔思环境科技有限公司 超声波换能器生产项目 环境影响评价验收监测报告
	安徽伊尔思环境科技有限公司 超声波换能器生产项目 环境影响评价验收意见

## 12.点击发布，进入公示发布页面

公示类型	说明	当前状态	公示截止日期	操作
征求意见稿	（第一次公示）环评报告编制完成后进行公示，公示期间，需提交《公众意见表》	未发布	-	发布 发布 发布
公示公示	（第二次公示）环评报告征求意见稿，须进行公众参与公示，公示期10个工作日，需提交《公众意见表》、《环境影响评价报告书（征求意见稿）》	未发布	-	发布 发布 发布
全本公示	环评报告编制完成后进行公示，公示期5个工作日，需提交《环境影响评价报告书（报批稿）》	未发布	-	发布 发布 发布
验收公示	项目竣工验收合格后进行公示，公示期为20个工作日，需提交《竣工环境保护验收报告》、《竣工环境保护验收意见》	未发布	-	发布 发布 发布

13.将填好的公示说明文字用快捷键 Ctrl + C 复制、Ctrl + V 粘贴进文本框中（**请删除多余空格、下划线**），并插入**附件**（注：附件“建设项目环境影响评价公众意见表”可直接在本网站下载）。



14.审核时间为 1 小时之内，审核通过后，公示完成。相关消息会通过公众号同步推送。

15.可在网站首页中查看的已公示内容。



## 其它公示说明：

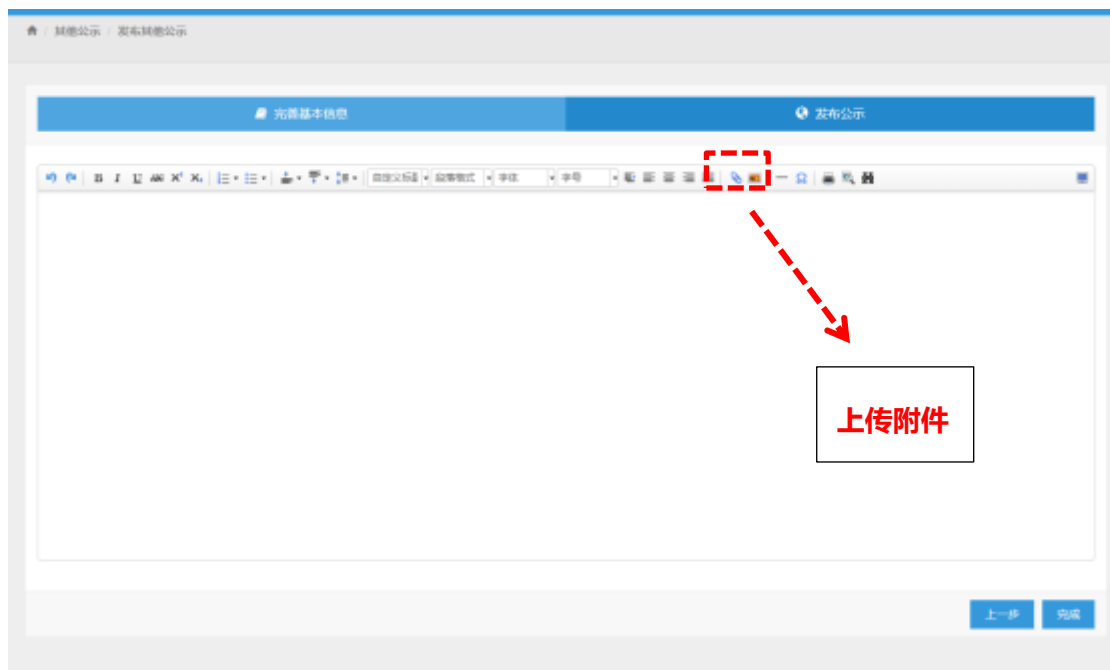
其它公示为**企业环境信息、清洁生产审核、应急预案备案和其它要公示的环境信息。**



公示标题可按您公示的内容完整填写 如“XX 企业应急预案公示”，并选择**公示类型**，然后**定位企业位置**，为确保地图定位准确，您可以选择快速定位减少搜索时间。



进入公示发布页面，简要填写您要**发布内容**、**公示时间**和**联系反馈要求**等，上传有关**附件**，最后提交审核。





**注意：**

- 1、当项目中有公示正在公示期内时无法发布新的公示。
- 2、用户仅可删除没有公示（不包括审核状态）的项目。
- 3、项目一旦创建不可以修改。
- 4、公示审核没有通过时可以修改公示、审核通过后无法修改公示内容。